







FABLAB PISA
THE IDEAS FACTORY
Powered by Leaninglab



FabLab: un fenomeno globale



FabLab Pisa Team

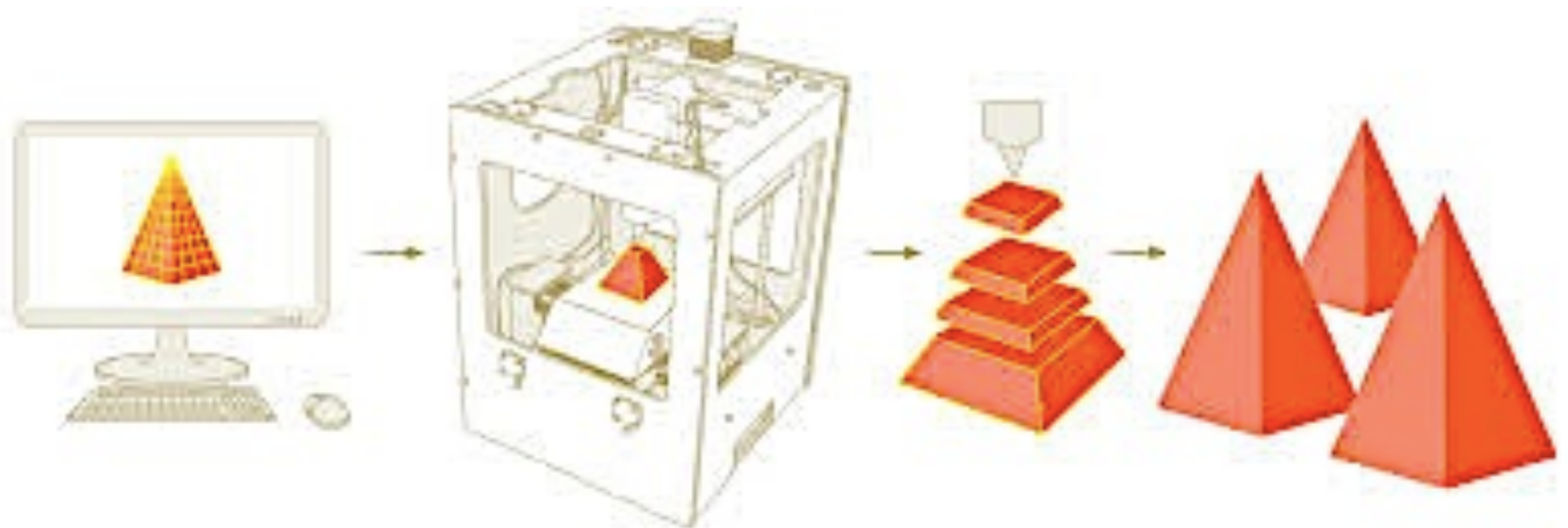


Il mondo è 3D

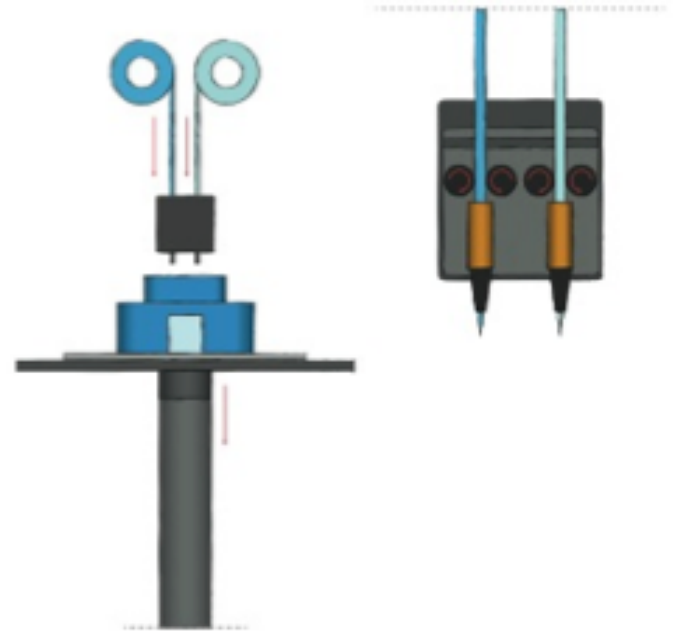

Una foto dice più di mille parole ...
... un oggetto ti racconta l'intera storia



Stampanti 3D



Stampanti 3D



Attività educative (1/2)



- Incontri
 - HMR_I11 - Fabbricazione digitale
 - Le meraviglie della fabbricazione digitale hanno radici lontane nelle prime macchine utensili a controllo numerico. Oggi le stampanti 3D stanno arrivando nelle nostre case. Il FabLab Pisa ci spiega i passaggi dall'ideazione alla realizzazione di un prototipo 3D.
 - Scuole medie e superiori, abbinabile a HMR_L06.

Attività educative (2/2)



- Laboratori didattici
 - HMR_L06 - Fabbricazione digitale
 - Tutti i passaggi dal CAD al CAM: individuato il modello 3D da realizzare, la scelta dei materiali, l'impostazione dei parametri di stampa, la traduzione nel linguaggio delle stampanti (G-code) e infine... la fabbricazione!
 - Scuole medie e superiori, da abbinare a HMR_I11.



FABLAB PISA

THE IDEAS FACTORY

Seguiteci su

- www.fablabpisa.org
- @FABLABPisa
- www.facebook.com/pages/Fablab-Pisa/

